



The Delta® Wynne Bath Collection features a distinctly urban aesthetic. The ideal combination of structural lines and flowing curves, Wynne perfectly complements the modern bath.



SINGLE HANDLE LAVATORY FAUCET  
534LF  
*Optional escutcheon included*



MONITOR® 14 SERIES  
SHOWER  
T14234

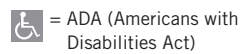
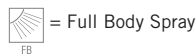


= WaterSense® Labeled Product

Lavatory Faucets: flow rate of 1.5 gpm versus Industry Standard ASME A112.18.1/CSA B125.1 of 2.2 gpm.

Showerheads and Handshowers: flowrate of 1.5 or 2.0 gpm versus Industry Standard ASME A112.18.1/CSA B125.1 of 2.5 gpm.

WaterSense and the WaterSense logo are registered trademarks of the U.S. Environmental Protection Agency.



Chrome Brilliance®  
Stainless  
SS



MONITOR® 14 SERIES  
TUB & SHOWER  
T14434



see what Delta can do™

deltafaucet.ca  
800.345.DELTA (3358)  
©2014 Masco Canada Limited  
MKT-14-156

COLLECTION WYNNE<sup>MC</sup>  
POUR LA SALLE DE BAINS

**DELTA**  
voyez ce que Delta peut faire<sup>®</sup>



La collection Delta<sup>MD</sup> Wynne pour la salle de bains est caractérisée par un style résolument urbain. Combinaison idéale de lignes structurales et de courbes fluides, la collection Wynne s'agence parfaitement à la salle de bains moderne.



MITIGEUR DE LAVABO  
534LF  
Comprend l'écusson  
en option



SÉRIE MONITOR<sup>MD</sup> 14  
DOUCHE  
T14234



voyez ce que Delta peut faire<sup>®</sup>

fr.deltafaucet.ca  
800.345.DELTA (3358)  
© 2014 Masco Canada Limited  
MKT-14-156





= Produit étiqueté WaterSense<sup>MD</sup>

Robins de lavabo :  
un débit de 5,7 L/min (1,5 gal/min)  
par rapport à la norme de l'industrie  
ASME A112.18.1/ CSA B125.1  
de 8,3 L/min (2,2 gal/min).

Pommes de douche et douchettes :  
un débit de 5,7 L/min (1,5 gal/min) ou  
7,6 L/min (2,0 gal/min) par rapport à la  
norme de l'industrie ASME A112.18.1/  
CSA B125.1 de 9,5 L/min (2,5 gal/min).

WaterSense et le logo WaterSense sont des marques de  
commerce déposées de l'US Environmental Protection Agency.

 = Jet corporel intégral

 = ADA (Americans with  
Disabilities Act)



Chrome

Inox  
Brilliance<sup>MD</sup>  
SS



SÉRIE MONITOR 14  
BAIGNOIRE ET DOUCHE  
T14434

